

ОТЧЕТ О ФИНАНСОВЫХ РЕЗУЛЬТАТАХ ДЕЯТЕЛЬНОСТИ УЧРЕЖДЕНИЯ

Учреждение МОУ "МЭЛ им. А.Г.Шнитке"

Обособленное подразделение _____

Учредитель _____

Наименование органа, осуществляющего полномочия учредителя Комитет по образованию администрации Энгельсского муниципального района

Периодичность: годовая

Единица измерения: руб.

	КОДЫ
Форма по ОКУД	0503721
Дата	01.01.2022
по ОКПО	47725615
ИНН	6449024907
по ОКТМО	63650101
по ОКПО	47740388
ИНН	6449939573
Глава по БК	127
по ОКЕИ	383

Наименование показателя	Код строки	Код аналитик и	Деятельность с целевыми средствами	Деятельность по государственному заданию	Приносящая доход деятельность	Итого
1	2	3	4	5	6	7
Доходы (стр. 030 + стр. 040 + стр. 050 + стр. 060 + стр. 070 + стр. 090 + стр. 100 + стр.	010	100	3 375 833,82	57 637 528,62	3 204 284,41	64 217 646,85
<i>Доходы от собственности</i>	030	120	-	-	52 981,37	52 981,37
в том числе:						
Доходы от операционной аренды	030	121	-	-	52 981,37	52 981,37
<i>Доходы от оказания платных услуг (работ), компенсаций затрат</i>	040	130	-	57 847 014,84	3 136 652,04	60 983 666,88
в том числе:						
Доходы от оказания платных услуг (работ)	040	131	-	57 847 014,84	2 960 406,00	60 807 420,84
Доходы по условным арендным платежам	040	135	-	-	176 246,04	176 246,04
<i>Штрафы, пени, неустойки, возмещения ущерба</i>	050	140	-	-	-	-
в том числе:						
<i>Безвозмездные поступления текущего характера</i>	060	150	3 375 833,82	-	-	3 375 833,82
в том числе:						
Поступления текущего характера бюджетным и автономным учреждениям от сектора государственного управления	060	152	3 375 833,82	-	-	3 375 833,82
<i>Безвозмездные поступления капитального характера</i>	070	160	-	-	-	-
в том числе:						
<i>Доходы от операций с активами</i>	090	170	-	-218 030,00	14 651,00	-203 379,00

Наименование показателя	Код строки	Код аналитики	Деятельность с целевыми средствами	Деятельность по государственному заданию	Приносящая доход деятельность	Итого
1	2	3	4	5	6	7
в том числе:						
Доходы от выбытия активов	090	172	-	-218 030,00	14 651,00	-203 379,00
Прочие доходы	100	180	-	-	-	-
в том числе:						
Безвозмездные неденежные поступления в сектор государственного управления	110	190	-	8 543,78	-	8 543,78
в том числе:						
Безвозмездные неденежные поступления текущего характера от сектора государственного управления и организаций государственного сектора	110	191	-	8 543,78	-	8 543,78
Расходы (стр. 160 + стр. 170 + стр. 190 + стр. 210 + стр. 230 + стр. 240 + стр. 250 + стр. 260 + стр. 270)						
150	200		2 228 433,06	77 341 178,74	3 814 354,84	83 383 966,64
Оплата труда и начисления на выплаты по оплате труда	160	210	432 252,09	51 766 453,14	2 740 121,66	54 938 826,89
в том числе:						
Заработная плата	160	211	331 990,85	39 738 893,36	2 104 550,76	42 175 434,97
Начисления на выплаты по оплате труда	160	213	100 261,24	12 027 559,78	635 570,90	12 763 391,92
Оплата работ, услуг	170	220	1 779 554,37	6 115 744,58	204 375,01	8 099 673,96
в том числе:						
Услуги связи	170	221	-	67 004,27	-	67 004,27
Коммунальные услуги	170	223	-	5 615 263,35	111 879,50	5 727 142,85
Работы, услуги по содержанию имущества	170	225	-	105 045,52	-	105 045,52
Прочие работы, услуги	170	226	1 779 554,37	328 431,44	92 495,51	2 200 481,32
Обслуживание долговых обязательств	190	230	-	-	-	-
в том числе:						
Безвозмездные перечисления текущего характера организациям	210	240	-	-	-	-
в том числе:						
Безвозмездные перечисления бюджетам	230	250	-	-	-	-
в том числе:						
Социальное обеспечение	240	260	-	114 379,92	-	114 379,92
в том числе:						
Социальные пособия и компенсации персоналу в денежной форме	240	266	-	114 379,92	-	114 379,92
Расходы по операциям с активами	250	270	16 626,60	13 594 683,10	32 423,00	13 643 732,70
в том числе:						
Амортизация	250	271	-	13 319 654,10	32 423,00	13 352 077,10
Расходование материальных запасов	250	272	16 626,60	275 029,00	-	291 655,60
Безвозмездные перечисления капитального характера организациям	260	280	-	-	-	-
в том числе:						

Наименование показателя	Код строки	Код аналитики	Деятельность с целевыми средствами	Деятельность по государственному заданию	Приносящая доход деятельность	Итого
1	2	3	4	5	6	7
<i>Прочие расходы</i>	270	290	-	5 749 918,00	837 435,17	6 587 353,17
в том числе:						
Налоги, пошлины и сборы	270	291	-	5 749 918,00	-	5 749 918,00
Штрафы за нарушение законодательства о налогах и сборах, законодательства о страховых взносах	270	292	-	-	837 435,17	837 435,17
Чистый операционный результат (стр. 301 - стр. 302); (стр. 310 + стр. 410)	300		1 147 400,76	-19 703 650,12	-642 450,43	-19 198 699,79
<i>Операционный результат до налогообложения (стр. 010 – стр. 150)</i>	301		1 147 400,76	-19 703 650,12	-610 070,43	-19 166 319,79
<i>Налог на прибыль</i>	302		-	-	32 380,00	32 380,00
Операции с нефинансовыми активами (стр. 320 + стр. 330 + стр. 350 + стр. 360 + стр. 370 + стр. 380 + стр. 390 + стр. 400)	310		1 344,00	-12 606 825,94	-	-12 605 481,94
<i>Чистое поступление основных средств</i>	320		-	-12 642 180,75	-	-12 642 180,75
в том числе:						
увеличение стоимости основных средств	321	310	417 503,20	677 473,35	32 423,00	1 127 399,55
уменьшение стоимости основных средств	322	41X	417 503,20	13 319 654,10	32 423,00	13 769 580,30
<i>Чистое поступление нематериальных активов</i>	330		-	-	-	-
в том числе:						
увеличение стоимости нематериальных активов	331	320	-	-	-	-
уменьшение стоимости нематериальных активов	332	42X	-	-	-	-
<i>Чистое поступление произведенных активов</i>	350		-	-	-	-
в том числе:						
увеличение стоимости произведенных активов	351	330	-	-	-	-
уменьшение стоимости произведенных активов	352	43X	-	-	-	-
<i>Чистое поступление материальных запасов</i>	360		1 344,00	35 354,81	-	36 698,81
в том числе:						
увеличение стоимости материальных запасов	361	340	292 999,60	35 354,81	14 651,00	343 005,41
из них:						
уменьшение стоимости материальных запасов	362	440	291 655,60	-	14 651,00	306 306,60
из них:						
<i>Чистое поступление прав пользования</i>	370		-	-	-	-
в том числе:						
увеличение стоимости прав пользования	371	35X	-	-	-	-
уменьшение стоимости прав пользования	372	45X	-	-	-	-
<i>Чистое изменение затрат на изготовление готовой продукции (работ, услуг)</i>	390		-	-	-	-

Наименование показателя	Код строки	Код аналитик и	Деятельность с целевыми средствами	Деятельность по государственному заданию	Приносящая доход деятельность	Итого
1	2	3	4	5	6	7
в том числе:						
увеличение затрат	391	x	-	77 054 544,94	2 976 919,67	80 031 464,61
уменьшение затрат	392	x	-	77 054 544,94	2 976 919,67	80 031 464,61
<i>Чистое изменение расходов будущих периодов</i>	400	x	-	-	-	-
Операции с финансовыми активами и обязательствами (стр. 420 - стр. 510)	410		1 146 056,76	-7 096 824,18	-642 450,43	-6 593 217,85
Операции с финансовыми активами (стр. 430 + стр. 440 + стр. 450 + стр. 460 + стр. 470 + стр. 480)	420		-	-12 993,65	340 167,43	327 173,78
<i>Чистое поступление денежных средств и их эквивалентов</i>	430		-	-	-70 817,47	-70 817,47
в том числе:						
поступление денежных средств и их эквивалентов	431	510	3 395 363,82	57 914 007,49	3 538 068,66	64 847 439,97
выбытие денежных средств и их эквивалентов	432	610	3 395 363,82	57 914 007,49	3 608 886,13	64 918 257,44
<i>Чистое поступление ценных бумаг, кроме акций</i>	440		-	-	-	-
в том числе:						
увеличение стоимости ценных бумаг, кроме акций и иных финансовых инструментов	441	520	-	-	-	-
уменьшение стоимости ценных бумаг, кроме акций и иных финансовых инструментов	442	620	-	-	-	-
<i>Чистое поступление акций и иных финансовых инструментов</i>	450		-	-	-	-
в том числе:						
увеличение стоимости акций и иных финансовых инструментов	451	530	-	-	-	-
уменьшение стоимости акций и иных финансовых инструментов	452	630	-	-	-	-
<i>Чистое предоставление займов (ссуд)</i>	460		-	-	-	-
в том числе:						
увеличение задолженности по предоставленным займам (ссудам)	461	540	-	-	-	-
уменьшение задолженности по предоставленным займам (ссудам)	462	640	-	-	-	-
<i>Чистое поступление иных финансовых активов</i>	470		-	-	-	-
в том числе:						
увеличение стоимости иных финансовых активов	471	550	-	-	-	-
уменьшение стоимости иных финансовых активов	472	650	-	-	-	-
<i>Чистое увеличение дебиторской задолженности</i>	480		-	-12 993,65	410 984,90	397 991,25
в том числе:						
увеличение дебиторской задолженности	481	560	3 395 363,82	58 863 008,30	3 692 399,23	65 950 771,35
уменьшение дебиторской задолженности	482	660	3 395 363,82	58 876 001,95	3 281 414,33	65 552 780,10

Наименование показателя	Код строки	Код аналитики	Деятельность с целевыми средствами	Деятельность по государственному заданию	Приносящая доход деятельность	Итого
1	2	3	4	5	6	7
Операции с обязательствами (стр. 520 + стр. 530 + стр. 540 + стр. 550 + стр. 560)	510		-1 146 056,76	7 083 830,53	982 617,86	6 920 391,63
<i>Чистое увеличение задолженности по внутренним привлеченным заимствованиям</i>	520		-	-	-	-
в том числе:						
увеличение задолженности по внутренним привлеченным заимствованиям	521	710	-	-	-	-
уменьшение задолженности по внутренним привлеченным заимствованиям	522	810	-	-	-	-
<i>Чистое увеличение задолженности по внешним привлеченным заимствованиям</i>	530		-	-	-	-
в том числе:						
увеличение задолженности по внешним привлеченным заимствованиям	531	720	-	-	-	-
уменьшение задолженности по внешним привлеченным заимствованиям	532	820	-	-	-	-
<i>Чистое увеличение прочей кредиторской задолженности</i>	540		-1 146 056,76	7 083 830,53	-146 661,19	5 791 112,58
в том числе:						
увеличение прочей кредиторской задолженности	541	730	3 860 381,25	70 996 395,88	3 825 810,25	78 682 587,38
уменьшение прочей кредиторской задолженности	542	830	5 006 438,01	63 912 565,35	3 972 471,44	72 891 474,80
<i>Чистое изменение доходов будущих периодов</i>	550	x	-	-	301 504,12	301 504,12
<i>Чистое изменение резервов предстоящих расходов</i>	560	x	-	-	827 774,93	827 774,93

Руководитель



Ю.П. Ермакова

(расшифровка подписи)

Главный бухгалтер

(Handwritten signature)

(подпись)

М.Н. Федорова

(расшифровка подписи)

Централизованная бухгалтерия МКУ "ЦБ МУО ЭМР". ОГРН 1086449002177, ИНН 6449048697, КПП 644901001
(наименование, ОГРН, ИНН, КПП, местонахождение)

Руководитель

(уполномоченное лицо)

Директор МКУ "ЦБ МУО ЭМР"

(должность)

(Handwritten signature)

(подпись)

О.В. Панкратова

(расшифровка подписи)

Исполнитель

бухгалтер

(должность)

Бег

(подпись)

Будубов Т.С

(расшифровка подписи)

(телефон, e-mail)

Номер забалансового счета	Наименование забалансового счета, показателя	Код строки	На начало года				На конец отчетного периода			
			деятельность с целевыми средствами	деятельность по государственному заданию	приносящая доход деятельность	итого	деятельность с целевыми средствами	деятельность по государственному заданию	приносящая доход деятельность	итого
1	2	3	4	5	6	7	8	9	10	11
30	Расчеты по исполнению денежных обязательств через третьих лиц	290	-	-	-	-	-	-	-	-
31	Акции по номинальной стоимости	300	-	-	-	-	-	-	-	-
38	Сметная стоимость создания (реконструкции) объекта концессии	310	-	-	-	-	-	-	-	-
39	Доходы от инвестиций на создание и (или) реконструкцию объекта концессии	320	-	-	-	-	-	-	-	-
40	Финансовые активы в управляющих компаниях	330	-	-	-	-	-	-	-	-
45	Доходы и расходы по долгосрочным договорам строительного подряда	350	-	-	-	-	-	-	-	-

Руководитель



Ю. П. Ермакова
(подпись)

Ю. П. Ермакова

(расшифровка подписи)

Главный бухгалтер

М. Н. Федорова
(подпись)

М. Н. Федорова

(расшифровка подписи)

Централизованная бухгалтерия

МКУ "ЦБ МУО ЭМР", ОГРН 1086449002177, ИНН 6449048697, КПП 644901001

(наименование, ОГРН, ИНН, КПП, местонахождение)

Руководитель
(уполномоченное лицо)

Директор МКУ "ЦБ МУО ЭМР"
(должность)

О. В. Панкратова
(подпись)

О. В. Панкратова

(расшифровка подписи)

Исполнитель

Бухгалтер
(должность)

Без
(подпись)

(подпись)

Будулов Т. С.
(расшифровка подписи)

(телефон, e-mail)

А К Т И В	Код строки	На начало года				На конец отчетного периода			
		деятельность с целевыми средствами	деятельность по государственному заданию	приносящая доход деятельность	итого	деятельность с целевыми средствами	деятельность по государственному заданию	приносящая доход деятельность	итого
1	2	3	4	5	6	7	8	9	10
Расчеты по займам (ссудам) (020700000), всего	270	-	-	-	-	-	-	-	-
из них долгосрочные	271	-	-	-	-	-	-	-	-
Прочие расчеты с дебиторами (021000000), всего	280	-	-	-	-	-	-	-	-
из них расчеты по налоговым вычетам по НДС (021010000)	282	-	-	-	-	-	-	-	-
Вложения в финансовые активы (021500000), всего	290	-	-	-	-	-	-	-	-
Итого по разделу II (стр. 200 + стр. 240 + стр. 250 + стр. 260 + стр. 270 + стр. 280 + стр. 290)	340	63,19	178 825,26	2 224 562,28	2 403 450,73	63,19	368 851,89	2 615 044,23	2 983 959,31
БАЛАНС (стр. 190 + стр. 340)	350	1 936,87	314 546 489,09	2 250 884,28	316 799 310,24	3 280,87	302 129 689,78	2 641 366,23	304 774 336,88

ПАССИВ	Код строки	На начало года				На конец отчетного периода			
		деятельность с целевыми средствами	деятельность по государственному заданию	приносящая доход деятельность	итого	деятельность с целевыми средствами	деятельность по государственному заданию	приносящая доход деятельность	итого
1	2	3	4	5	6	7	8	9	10
III. Обязательства									
Расчеты с кредиторами по долговым обязательствам (030100000), всего	400	-	-	-	-	-	-	-	-
из них:									
долгосрочные	401	-	-	-	-	-	-	-	-
Кредиторская задолженность по выплатам (030200000, 020800000, 030402000, 030403000), всего	410	24 922,70	941 611,45	329 559,35	1 296 093,50	70 191,90	996 360,99	262 103,32	1 328 656,21
из них:									
долгосрочная	411	-	-	-	-	-	-	-	-
Расчеты по платежам в бюджеты (030300000)	420	3,24	6 903 503,19	-	6 903 506,43	-	12 653 436,19	5 240,00	12 658 676,19
Иные расчеты, всего	430	-	-	11 314,18	11 314,18	-	-	-	-
в том числе:									
расчеты по средствам, полученным во временное распоряжение (030401000)	431	X	X	11 314,18	11 314,18	X	X	-	-
внутриведомственные расчеты (030404000)	432	-	-	-	-	-	-	-	-
расчеты с прочими кредиторами (030406000)	433	-	-	-	-	-	-	-	-
расчеты по налоговым вычетам по НДС (021010000)	434	-	-	-	-	-	-	-	-
Кредиторская задолженность по доходам (020500000, 020900000), всего	470	-	-	178 882,29	178 882,29	-	-	228 881,38	228 881,38
из них:									
долгосрочная	471	-	-	-	-	-	-	-	-
Расчеты с учредителем (021006000)	480	-	349 267 732,76	148 772,08	349 416 504,84	-	349 485 762,76	148 772,08	349 634 534,84
Доходы будущих периодов (040140000)	510	-	-	1 355 295,88	1 355 295,88	-	-	1 656 800,00	1 656 800,00
Резервы предстоящих расходов (040160000)	520	-	-	48 013,98	48 013,98	-	-	875 788,91	875 788,91
Итого по разделу III (стр. 400 + стр. 410 + стр. 420 + стр. 430 + стр. 470 + стр. 480 + стр. 510 + стр. 520)	550	24 925,94	357 112 847,40	2 071 837,76	359 209 611,10	70 191,90	363 135 559,94	3 177 585,69	366 383 337,53
IV. Финансовый результат									
Финансовый результат экономического субъекта	570	-22 989,07	-42 566 358,31	179 046,52	-42 410 300,86	-66 911,03	-61 005 870,16	-536 219,46	-61 609 000,65
БАЛАНС (стр. 550 + стр. 570)	700	1 936,87	314 546 489,09	2 250 884,28	316 799 310,24	3 280,87	302 129 689,78	2 641 366,23	304 774 336,86

* Данные по этим строкам в валюту баланса не входят.

** Данные по этим строкам приводятся с учетом амортизации и (или) обесценения нефинансовых активов.

**ОТЧЕТ
ОБ ИСПОЛНЕНИИ УЧРЕЖДЕНИЕМ ПЛАНА ЕГО ФИНАНСОВО-ХОЗЯЙСТВЕННОЙ ДЕЯТЕЛЬНОСТИ**

на 1 января 2022 г.

Учреждение МОУ "МЭЛ им. А.Г.Шнитке"
 Обособленное подразделение _____
 Учредитель _____
 Наименование органа, осуществляющего полномочия учредителя Комитет по образованию администрации Энгельсского муниципального района
 Вид финансового обеспечения (деятельности) Субсидии на выполнение государственного (муниципального) задания
 Периодичность: квартальная, годовая
 Единица измерения: руб

КОДЫ	
Форма по ОКУД	0503737
Дата	01.01.2022
по ОКПО	47725615
по ОКТМО	63650101
по ОКПО	47740388
Глава по БК	127
по ОКЕИ	383

1. Доходы учреждения

Наименование показателя	Код строки	Код аналитики	Утверждено плановых назначений	Исполнено плановых назначений					Сумма отклонения
				через лицевые счета	через банковские счета	через кассу учреждения	некассовыми операциями	итого	
1	2	3	4	5	6	7	8	9	10
Доходы - всего (стр. 030 + стр. 040 + стр. 050 + стр. 060 + стр. 090 + стр. 100)	010		57 941 279,65	57 641 978,49	-	-	-	57 641 978,49	299 301,16
<i>Доходы от оказания платных услуг (работ) и компенсации затрат</i>	040	130	57 941 279,65	57 641 978,49	-	-	-	57 641 978,49	299 301,16

2. Расходы учреждения

Форма 0503737 с.2

Наименование показателя	Код строки	Код аналитики	Утверждено плановых назначений	Исполнено плановых назначений					Сумма отклонения
				через лицевые счета	через банковские счета	через кассу учреждения	некассовыми операциями	итого	
1	2	3	4	5	6	7	8	9	10
Расходы - всего (стр. 100 + стр. 200 + стр. 300 + стр. 400 + стр. 600 + стр. 800) в том числе:	200	х	57 941 279,65	57 641 978,49	-	-	-	57 641 978,49	299 301,16
<i>Расходы на выплаты персоналу в целях обеспечения выполнения функций государственными (муниципальными) органами, казенными учреждениями, органами управления государственными внебюджетными фондами (стр. 110 + стр. 130)</i>		100	51 956 967,15	51 862 702,34	-	-	-	51 862 702,34	94 264,81
<i>Расходы на выплаты персоналу казенных учреждений (стр. 111 + стр. 112 + стр. 113 + стр. 119)</i>		110	51 956 967,15	51 862 702,34	-	-	-	51 862 702,34	94 264,81
Фонд оплаты труда учреждений		111	39 924 940,23	39 852 537,80	-	-	-	39 852 537,80	72 402,43
Иные выплаты персоналу учреждений, за исключением фонда оплаты труда		112	735,48	735,48	-	-	-	735,48	-
Взносы по обязательному социальному страхованию на выплаты по оплате труда работников и иные выплаты работникам учреждений		119	12 031 291,44	12 009 429,06	-	-	-	12 009 429,06	21 862,38

Наименование показателя	Код строки	Код аналитики	Утверждено плановых назначений	Исполнено плановых назначений					Сумма отклонения
				через лицевые счета	через банковские счета	через кассу учреждения	некассовыми операциями	итого	
1	2	3	4	5	6	7	8	9	10
Закупка товаров, работ и услуг для обеспечения государственных (муниципальных) нужд (стр. 220 + стр. 240)		200	5 984 312,50	5 779 276,15	-	-	-	5 779 276,15	205 036,35
Иные закупки товаров, работ и услуг для обеспечения государственных (муниципальных) нужд (стр. 241 + стр. 243 + стр. 244 + стр. 245)		240	5 984 312,50	5 779 276,15	-	-	-	5 779 276,15	205 036,35
Прочая закупка товаров, работ и услуг для обеспечения государственных (муниципальных) нужд		244	1 225 526,70	1 020 490,35	-	-	-	1 020 490,35	205 036,35
Закупка энергетических ресурсов		247	4 758 785,80	4 758 785,80	-	-	-	4 758 785,80	-
Результат исполнения (дефицит / профицит)	450	x	-	-	-	-	-	-	x

Наименование показателя	Код строки	Код аналитики	Утверждено плановых назначений	Исполнено плановых назначений					Сумма отклонения
				через лицевые счета	через банковские счета	через кассу учреждения	некассовыми операциями	итого	
1	2		4	5	6	7	8	9	10
<i>Изменение остатков средств</i>	700	x	-	-	-	-	-	-	-
увеличение остатков средств, всего (-)	710	510	-	-57 914 007,49	-	-	-	-57 914 007,49	x
уменьшение остатков средств, всего (+)	720	610	-	57 914 007,49	-	-	-	57 914 007,49	x
<i>Изменение остатков по внутренним оборотам средств учреждения</i>	730	x	-	-	-	-	-	-	-
<i>в том числе:</i>									
увеличение остатков средств учреждения (-)	731	510	-	-	-	-	-	-	x
уменьшение остатков средств учреждения (+)	732	610	-	-	-	-	-	-	x
<i>Изменение остатков по внутренним расчетам (стр. 821 + стр. 822)</i>	820	x	-	-	-	-	-	-	-
<i>в том числе:</i>									
увеличение остатков по внутренним расчетам (Кт 030404510) (+)	821		-	-	-	-	-	-	-
уменьшение остатков по внутренним расчетам (Дт 030404610) (-)	822		-	-	-	-	-	-	-
<i>Изменение остатков расчетов по внутренним привлечением средств (стр. 831 + стр. 832)</i>	830	x	-	-	-	-	-	-	-
<i>в том числе:</i>									
увеличение расчетов по внутреннему привлечению остатков средств (Кт 030406000) (+)	831		-	-	-	-	-	-	-
уменьшение расчетов по внутреннему привлечению остатков средств (Дт 030406000) (-)	832		-	-	-	-	-	-	-

4. Сведения о возвратах остатков субсидий и расходов прошлых лет

Наименование показателя	Код строки	Код аналитики	Произведено возвратов				итого
			через лицевые счета	через банковские счета	через кассу учреждения	некассовыми операциями	
1	2	3	4	5	6	7	8
Возвращено остатков субсидий прошлых лет, всего	910	x	-	-	-	-	-
Возвращено расходов прошлых лет, всего	950		-	-	-	-	-

Руководитель  Ю.П. Ермакова
(подпись) (расшифровка подписи)

Руководитель финансово-экономической службы _____
(подпись) (расшифровка подписи)

Главный бухгалтер  М.Н. Федорова
(подпись) (расшифровка подписи)




Централизованная бухгалтерия

МКУ "ЦБ МУО ЭМР", ОГРН 1086449002177, ИНН 6449048697, КПП 644901001
(наименование, ОГРН, ИНН, КПП, местонахождение)

Руководитель (уполномоченное лицо)

Директор МКУ "ЦБ МУО ЭМР"
(должность)


(подпись)

О.В. Панкратова
(расшифровка подписи)

Исполнитель  _____
(должность)


(подпись)


(расшифровка подписи)

_____ (телефон, e-mail)

1 января 2022 г.

**ОТЧЕТ
ОБ ИСПОЛНЕНИИ УЧРЕЖДЕНИЕМ ПЛАНА ЕГО ФИНАНСОВО-ХОЗЯЙСТВЕННОЙ ДЕЯТЕЛЬНОСТИ**

на 1 января 2022 г.

Учреждение МОУ "МЭЛ им. А.Г.Шнитке"
 Обособленное подразделение _____
 Учредитель _____
 Наименование органа, осуществляющего полномочия учредителя Комитет по образованию администрации Энгельсского муниципального района
 Вид финансового обеспечения (деятельности) Субсидии на иные цели
 Периодичность: квартальная, годовая
 Единица измерения: руб

	КОДЫ
Форма по ОКУД	0503737
Дата	01.01.2022
по ОКПО	47725615
по ОКТМО	63650101
по ОКПО	47740388
Глава по БК	127
по ОКЕИ	383

1. Доходы учреждения

Наименование показателя	Код строки	Код аналитики	Утверждено плановых назначений	Исполнено плановых назначений					Сумма отклонения
				через лицевые счета	через банковские счета	через кассу учреждения	некассовыми операциями	итого	
1	2	3	4	5	6	7	8	9	10
Доходы - всего (стр. 030 + стр. 040 + стр. 050 + стр. 060 + стр. 090 + стр. 100)	010		3 414 943,82	3 375 833,82	-	-	-	3 375 833,82	39 110,00
<i>Безвозмездные поступления от бюджетов</i>	060	150	3 414 943,82	3 375 833,82	-	-	-	3 375 833,82	39 110,00

2. Расходы учреждения

Форма 0503737 с.2

Наименование показателя	Код строки	Код аналитики	Утверждено плановых назначений	Исполнено плановых назначений					Сумма отклонения
				через лицевые счета	через банковские счета	через кассу учреждения	некассовыми операциями	итого	
1	2	3	4	5	6	7	8	9	10
Расходы - всего (стр. 100 + стр. 200 + стр. 300 + стр. 400 + стр. 600 + стр. 800) в том числе:	200	х	3 414 943,82	3 375 833,82	-	-	-	3 375 833,82	39 110,00
<i>Расходы на выплаты персоналу в целях обеспечения выполнения функций государственными (муниципальными) органами, казенными учреждениями, органами управления государственными внебюджетными фондами (стр. 110 + стр. 130)</i>		100	432 255,33	432 255,33	-	-	-	432 255,33	-
<i>Расходы на выплаты персоналу казенных учреждений (стр. 111 + стр. 112 + стр. 113 + стр. 119)</i>		110	432 255,33	432 255,33	-	-	-	432 255,33	-
<i>Фонд оплаты труда учреждений</i>		111	331 990,85	331 990,85	-	-	-	331 990,85	-
<i>Взносы по обязательному социальному страхованию на выплаты по оплате труда работников и иные выплаты работникам учреждений</i>		119	100 264,48	100 264,48	-	-	-	100 264,48	-

Наименование показателя	Код строки	Код аналитики	Утверждено плановых назначений	Исполнено плановых назначений					Сумма отклонения
				через лицевые счета	через банковские счета	через кассу учреждения	некассовыми операциями	итого	
1	2		4	5	6	7	8	9	10
<i>Изменение остатков средств</i>	700	x	-	-	-	-	-	-	-
увеличение остатков средств, всего (-)	710	510	-	-3 395 363,82	-	-	-	-3 395 363,82	x
уменьшение остатков средств, всего (+)	720	610	-	3 395 363,82	-	-	-	3 395 363,82	x
<i>Изменение остатков по внутренним оборотам средств учреждения</i>	730	x	-	-	-	-	-	-	-
<i>в том числе:</i>									
увеличение остатков средств учреждения (-)	731	510	-	-	-	-	-	-	x
уменьшение остатков средств учреждения (+)	732	610	-	-	-	-	-	-	x
<i>Изменение остатков по внутренним расчетам (стр. 821 + стр. 822)</i>	820	x	-	-	-	-	-	-	-
<i>в том числе:</i>									
увеличение остатков по внутренним расчетам (Кт 030404510) (+)	821		-	-	-	-	-	-	-
уменьшение остатков по внутренним расчетам (Дт 030404610) (-)	822		-	-	-	-	-	-	-
<i>Изменение остатков расчетов по внутренним привлечением средств (стр. 831 + стр. 832)</i>	830	x	-	-	-	-	-	-	-
<i>в том числе:</i>									
увеличение расчетов по внутреннему привлечению остатков средств (Кт 030406000) (+)	831		-	-	-	-	-	-	-
уменьшение расчетов по внутреннему привлечению остатков средств (Дт 030406000) (-)	832		-	-	-	-	-	-	-

4. Сведения о возвратах остатков субсидий и расходов прошлых лет

Наименование показателя	Код строки	Код аналитики	Произведено возвратов				итого
			через лицевые счета	через банковские счета	через кассу учреждения	некассовыми операциями	
1	2	3	4	5	6	7	8
Возвращено остатков субсидий прошлых лет, всего	910	x	-	-	-	-	-
Возвращено расходов прошлых лет, всего	950		-	-	-	-	-

Руководитель Ермакова Ю.П. (подпись) Ю.П. Ермакова (расшифровка подписи)

Руководитель финансово-экономической службы _____ (подпись) _____ (расшифровка подписи)

Главный бухгалтер Федорова М.Н. (подпись) М.Н. Федорова (расшифровка подписи)



Централизованная бухгалтерия

МКУ "ЦБ МУО ЭМР", ОГРН 1086449002177, ИНН 6449048897, КПП 644901001
(наименование, ОГРН, ИНН, КПП, местонахождение)

Руководитель (уполномоченное лицо) Чеботарева Г.И. (подпись)

Директор МКУ "ЦБ МУО ЭМР" _____ (должность) Чеботарева Г.И. (подпись) _____ (расшифровка подписи)

О.В. Панкратова (расшифровка подписи)

Исполнитель рун гр (должность)

_____ (телефон, e-mail)

1 января 2022 г.

ОТЧЕТ ОБ ИСПОЛНЕНИИ УЧРЕЖДЕНИЕМ ПЛАНА ЕГО ФИНАНСОВО-ХОЗЯЙСТВЕННОЙ ДЕЯТЕЛЬНОСТИ

на 1 января 2022 г.

МОУ "МЭЛ им. А.Г. Шнитке"

Учреждение
Обособленное подразделение
Учредитель
Наименование органа, осуществляющего полномочия учредителя
Вид финансового обеспечения (деятельности)
Периодичность: квартальная, годовая
Единица измерения: руб

Комитет по образованию администрации Энгельсского муниципального района
Приносящая доход деятельность (собственные доходы учреждения)

	КОДЫ
Форма по ОКУД	0503737
Дата	01.01.2022
по ОКПО	47725615
по ОКТМО	63650101
по ОКПО	47740388
Глава по БК	127
по ОКЕИ	383

1. Доходы учреждения

Наименование показателя	Код строки	Код аналитики	Утверждено плановых назначений	Исполнено плановых назначений					Сумма отклонения
				через лицевые счета	через банковские счета	через кассу учреждения	некассовыми операциями	итого	
1	2	3	4	5	6	7	8	9	10
Доходы - всего (стр. 030 + стр. 040 + стр. 050 + стр. 060 + стр. 090 + стр. 100)	010		3 339 415,33	3 067 717,63	-	-	-	3 067 717,63	271 697,70
Доходы от собственности	030	120	228 104,73	31 429,83	-	-	-	31 429,83	196 674,90
Доходы от оказания платных услуг (работ) и компенсации затрат	040	130	3 123 799,60	3 048 776,80	-	-	-	3 048 776,80	75 022,80
Доходы от операций с активами (стр. 092 + стр. 093+ стр. 094 + стр. 095) в том числе:	090	400	14 651,00	14 651,00	-	-	-	14 651,00	-
от выбытий материальных запасов	095	440	14 651,00	14 651,00	-	-	-	14 651,00	-
Прочие доходы	100	180	-27 140,00	-27 140,00	-	-	-	-27 140,00	-

2. Расходы учреждения

Форма 0503737 с.2

Наименование показателя	Код строки	Код аналитики	Утверждено плановых назначений	Исполнено плановых назначений					Сумма отклонения
				через лицевые счета	через банковские счета	через кассу учреждения	некассовыми операциями	итого	
1	2	3	4	5	6	7	8	9	10
Расходы - всего (стр. 100 + стр. 200 + стр. 300 + стр. 400 + стр. 600 + стр. 800) в том числе:	200	х	3 398 918,62	3 127 220,92	-	-	-	3 127 220,92	271 697,70
----- <i>Расходы на выплаты персоналу в целях обеспечения выполнения функций государственными (муниципальными) органами, казенными учреждениями, органами управления государственными внебюджетными фондами (стр. 110 + стр. 130)</i>		100	2 740 437,09	2 740 437,09	-	-	-	2 740 437,09	-
----- <i>Расходы на выплаты персоналу казенных учреждений (стр. 111 + стр. 112 + стр. 113 + стр. 119)</i>		110	2 740 437,09	2 740 437,09	-	-	-	2 740 437,09	-
----- <i>Фонд оплаты труда учреждений</i>		111	2 104 550,76	2 104 550,76	-	-	-	2 104 550,76	-
----- <i>Взносы по обязательному социальному страхованию на выплаты по оплате труда работников и иные выплаты работникам учреждений</i>		119	635 886,33	635 886,33	-	-	-	635 886,33	-

Наименование показателя	Код строки	Код аналитики	Утверждено плановых назначений	Исполнено плановых назначений					Сумма отклонения
				через лицевые счета	через банковские счета	через кассу учреждения	некассовыми операциями	итого	
1	2	3	4	5	6	7	8	9	10
Закупка товаров, работ и услуг для обеспечения государственных (муниципальных) нужд (стр. 220 + стр. 240)		200	645 715,29	374 017,59	-	-	-	374 017,59	271 697,70
Иные закупки товаров, работ и услуг для обеспечения государственных (муниципальных) нужд (стр. 241 + стр. 243 + стр. 244 + стр. 245)		240	645 715,29	374 017,59	-	-	-	374 017,59	271 697,70
Прочая закупка товаров, работ и услуг для обеспечения государственных (муниципальных) нужд		244	532 329,61	260 631,91	-	-	-	260 631,91	271 697,70
Закупка энергетических ресурсов		247	113 385,68	113 385,68	-	-	-	113 385,68	-

Наименование показателя	Код строки	Код аналитики	Утверждено плановых назначений	Исполнено плановых назначений					Сумма отклонения
				через лицевые счета	через банковские счета	через кассу учреждения	некассовыми операциями	итого	
1	2	3	4	5	6	7	8	9	10
<i>Иные бюджетные ассигнования (стр. 810 + стр. 830 + стр. 850 + стр. 860)</i>		800	12 766,24	12 766,24	-	-	-	12 766,24	-
<i>Исполнение судебных актов (стр. 831 + стр. 832)</i>		830	6 460,88	6 460,88	-	-	-	6 460,88	-
Исполнение судебных актов Российской Федерации и мировых соглашений по возмещению причиненного вреда		831	6 460,88	6 460,88	-	-	-	6 460,88	-
<i>Уплата налогов, сборов и иных платежей (стр. 851 + стр. 852 + стр. 853)</i>		850	6 305,36	6 305,36	-	-	-	6 305,36	-
Уплата прочих налогов, сборов		852	6 106,00	6 106,00	-	-	-	6 106,00	-
Уплата иных платежей		853	199,36	199,36	-	-	-	199,36	-
Результат исполнения (дефицит / профицит)	450	x	-59 503,29	-59 503,29	-	-	-	-59 503,29	x


Наименование показателя	Код строки	Код аналитики	Утверждено плановых назначений	Исполнено плановых назначений					Сумма отклонения
				через лицевые счета	через банковские счета	через кассу учреждения	некассовыми операциями	итого	
1	2		4	5	6	7	8	9	10
<i>Изменение остатков средств</i>	700	x	59 503,29	59 503,29	-	-	-	59 503,29	-
увеличение остатков средств, всего (-)	710	510	-	-3 536 601,81	-	-	-	-3 536 601,81	x
уменьшение остатков средств, всего (+)	720	610	-	3 596 105,10	-	-	-	3 596 105,10	x
<i>Изменение остатков по внутренним оборотам средств учреждения</i>	730	x	-	-	-	-	-	-	-
в том числе:									
увеличение остатков средств учреждения (-)	731	510	-	-	-	-	-	-	x
уменьшение остатков средств учреждения (+)	732	610	-	-	-	-	-	-	x
<i>Изменение остатков по внутренним расчетам (стр. 821 + стр. 822)</i>	820	x	-	-	-	-	-	-	-
в том числе:									
увеличение остатков по внутренним расчетам (Кт 030404510) (+)	821		-	-	-	-	-	-	-
уменьшение остатков по внутренним расчетам (Дт 030404610) (-)	822		-	-	-	-	-	-	-
<i>Изменение остатков расчетов по внутренним привлечением средств (стр. 831 + стр. 832)</i>	830	x	-	-	-	-	-	-	-
в том числе:									
увеличение расчетов по внутреннему привлечению остатков средств (Кт 030406000) (+)	831		-	-	-	-	-	-	-
уменьшение расчетов по внутреннему привлечению остатков средств (Дт 030406000) (-)	832		-	-	-	-	-	-	-

4. Сведения о возвратах остатков субсидий и расходов прошлых лет

Наименование показателя	Код строки	Код аналитики	Произведено возвратов				итого
			через лицевые счета	через банковские счета	через кассу учреждения	некассовыми операциями	
1	2	3	4	5	6	7	8
Возвращено остатков субсидий прошлых лет, всего	910	х	-	-	-	-	-
Возвращено расходов прошлых лет, всего	950		-	-	-	-	-

Руководитель  Ю.П. Ермакова
(подпись) (расшифровка подписи)

Руководитель финансово-экономической службы _____
(подпись) (расшифровка подписи)

Главный бухгалтер  М.Н. Федорова
(подпись) (расшифровка подписи)



Централизованная бухгалтерия

МКУ "ЦБ МУО ЭМР", ОГРН 1086449002177, ИНН 6449048697, КПП 644901001
(наименование, ОГРН, ИНН, КПП, местонахождение)

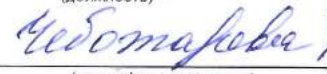
Руководитель (уполномоченное лицо) 
(подпись)

Директор МКУ "ЦБ МУО ЭМР" _____
(должность)


(подпись)

О.В. Панкратова
(расшифровка подписи)

Исполнитель 
(должность)


(расшифровка подписи)

(телефон, e-mail)

1 января 2022 г.